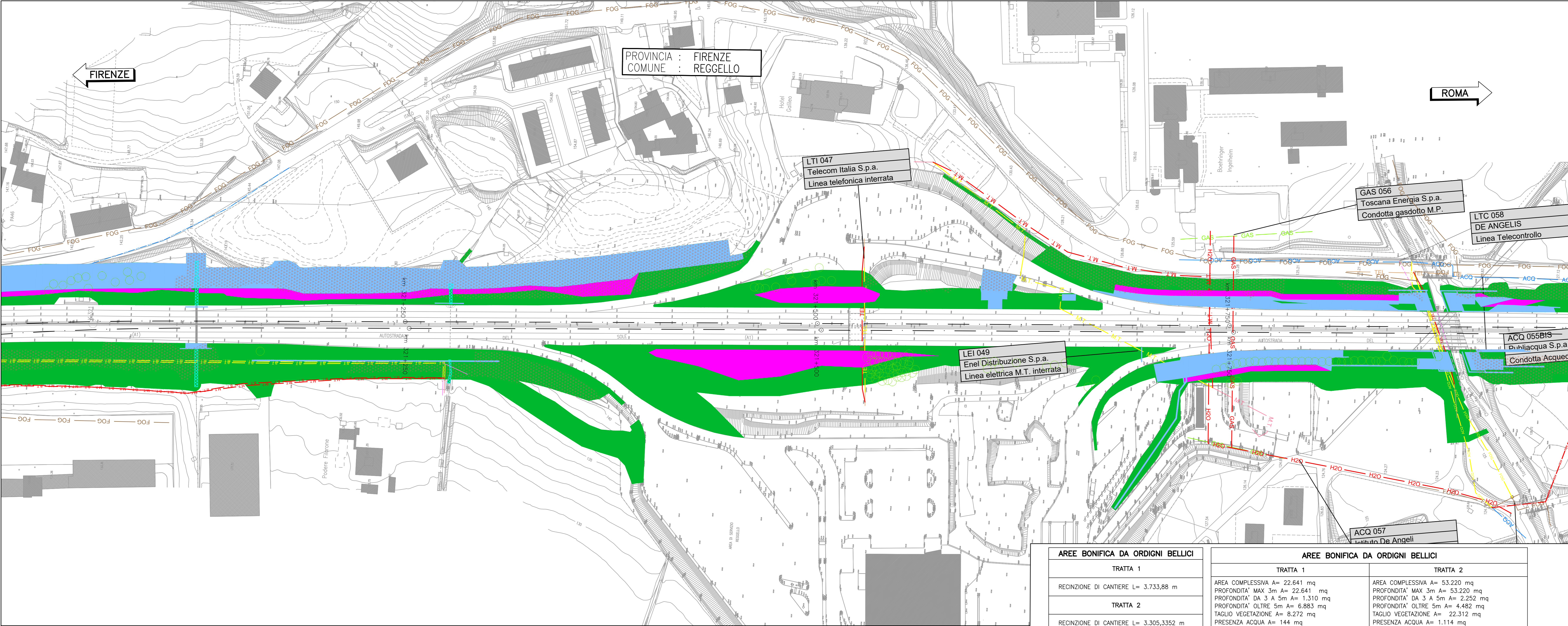
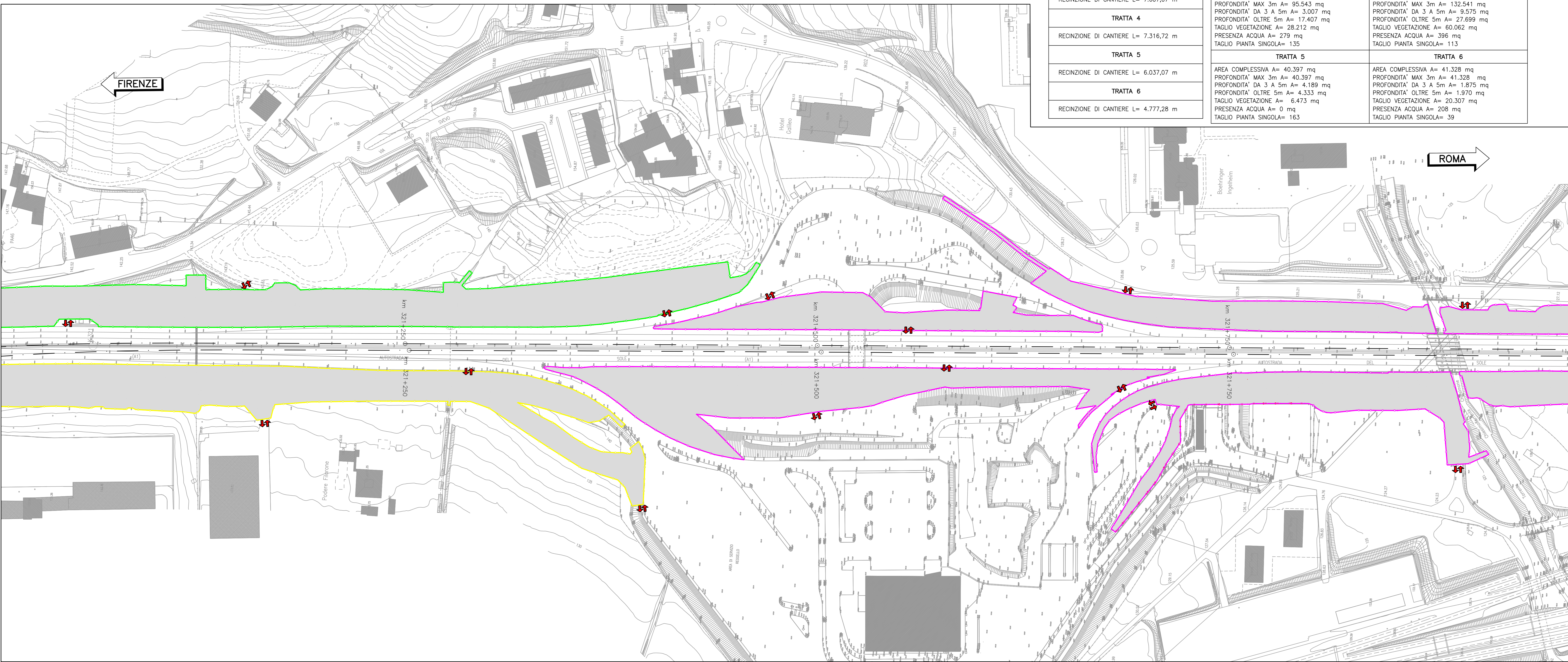


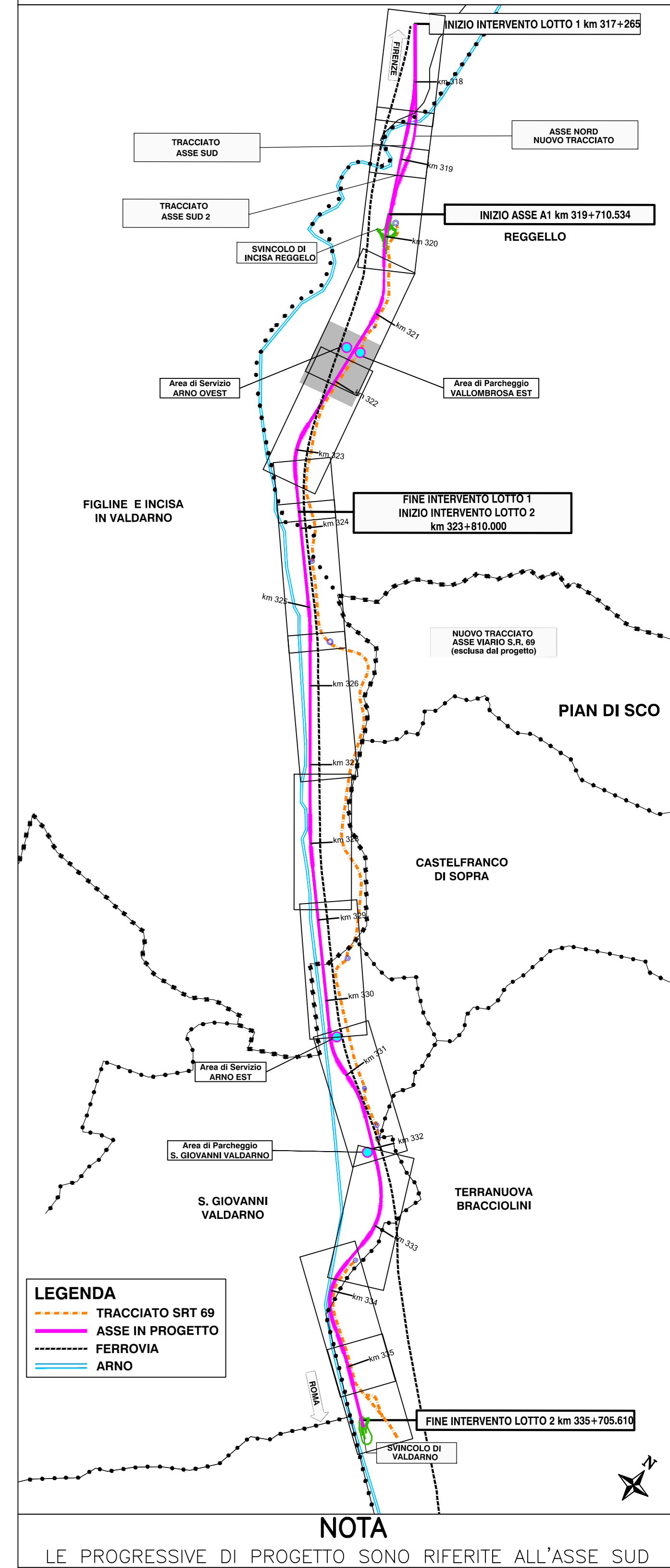
PLANIMETRIA INDIVIDUAZIONE PROFONDITA' DEGLI SCAVI OPERE (1:1000)



PLANIMETRIA DELIMITAZIONE AREE BOB E UBICAZIONE ACCESSI (1:1000)



QUADRO DI UNIONE



LEGENDA		LEGENDA SUDDIVISIONE TRATTE	
	BONIFICA BELICA SUPERFICIALE (AREA COMPLESSIVA)		INGRESSO E USCITA MEZZI
	TAGLIO VEGETAZIONALE		DELIMITAZIONE AREA BOB COSTITUITA DA RECINZIONE
	TAGLIO PIANTE SINGOLA		TRATTA 1
	AREA SOGGETTA A LAVORAZIONI CHE INTERESSANO STRATI DI TERRENO AD UNA PROFONDITA' MASSIMA DI 3 METRI		TRATTA 2
	AREA SOGGETTA A LAVORAZIONI CHE INTERESSANO STRATI DI TERRENO AD UNA PROFONDITA' MASSIMA DA 3 A 5 METRI		TRATTA 3
	AREA SOGGETTA A LAVORAZIONI CHE INTERESSANO STRATI DI TERRENO AD UNA PROFONDITA' MASSIMA SUPERIORE AI 5 METRI		TRATTA 6
	AREE IN PRESENZA D'ACQUA		TRATTA 5
	AREA ESCLUSA DALLE BOB DEL PRESENTE APPALTO		TRATTA 6

LE PROGRESSIVE DI PROGETTO SONO RIFERITE ALL'ASSE SUD

NOTA

LE PROGRESSIVE DI PROGETTO SONO RIFERITE ALL'ASSE SUD

LE PROGRESSIVE DI PROGETTO SONO RIFERITE ALL'ASSE SUD

LE PROGRESSIVE DI PROGETTO SONO RIFERITE ALL'ASSE SUD

LE PROGRESSIVE DI PROGETTO SONO RIFERITE ALL'ASSE SUD

LE PROGRESSIVE DI PROGETTO SONO RIFERITE ALL'ASSE SUD

LE PROGRESSIVE DI PROGETTO SONO RIFERITE ALL'ASSE SUD

LE PROGRESSIVE DI PROGETTO SONO RIFERITE ALL'ASSE SUD

LE PROGRESSIVE DI PROGETTO SONO RIFERITE ALL'ASSE SUD

LE PROGRESSIVE DI PROGETTO SONO RIFERITE ALL'ASSE SUD

LE PROGRESSIVE DI PROGETTO SONO RIFERITE ALL'ASSE SUD

LE PROGRESSIVE DI PROGETTO SONO RIFERITE ALL'ASSE SUD

LE PROGRESSIVE DI PROGETTO SONO RIFERITE ALL'ASSE SUD

LE PROGRESSIVE DI PROGETTO SONO RIFERITE ALL'ASSE SUD

LE PROGRESSIVE DI PROGETTO SONO RIFERITE ALL'ASSE SUD

LE PROGRESSIVE DI PROGETTO SONO RIFERITE ALL'ASSE SUD

LE PROGRESSIVE DI PROGETTO SONO RIFERITE ALL'ASSE SUD

LE PROGRESSIVE DI PROGETTO SONO RIFERITE ALL'ASSE SUD

LE PROGRESSIVE DI PROGETTO SONO RIFERITE ALL'ASSE SUD

LE PROGRESSIVE DI PROGETTO SONO RIFERITE ALL'ASSE SUD

LE PROGRESSIVE DI PROGETTO SONO RIFERITE ALL'ASSE SUD

LE PROGRESSIVE DI PROGETTO SONO RIFERITE ALL'ASSE SUD

LE PROGRESSIVE DI PROGETTO SONO RIFERITE ALL'ASSE SUD

LE PROGRESSIVE DI PROGETTO SONO RIFERITE ALL'ASSE SUD

LE PROGRESSIVE DI PROGETTO SONO RIFERITE ALL'ASSE SUD

LE PROGRESSIVE DI PROGETTO SONO RIFERITE ALL'ASSE SUD

LE PROGRESSIVE DI PROGETTO SONO RIFERITE ALL'ASSE SUD

LE PROGRESSIVE DI PROGETTO SONO RIFERITE ALL'ASSE SUD

LE PROGRESSIVE DI PROGETTO SONO RIFERITE ALL'ASSE SUD

LE PROGRESSIVE DI PROGETTO SONO RIFERITE ALL'ASSE SUD

LE PROGRESSIVE DI PROGETTO SONO RIFERITE ALL'ASSE SUD

LE PROGRESSIVE DI PROGETTO SONO RIFERITE ALL'ASSE SUD

LE PROGRESSIVE DI PROGETTO SONO RIFERITE ALL'ASSE SUD

LE PROGRESSIVE DI PROGETTO SONO RIFERITE ALL'ASSE SUD

LE PROGRESSIVE DI PROGETTO SONO RIFERITE ALL'ASSE SUD

LE PROGRESSIVE DI PROGETTO SONO RIFERITE ALL'ASSE SUD

LE PROGRESSIVE DI PROGETTO SONO RIFERITE ALL'ASSE SUD

LE PROGRESSIVE DI PROGETTO SONO RIFERITE ALL'ASSE SUD

LE PROGRESSIVE DI PROGETTO SONO RIFERITE ALL'ASSE SUD

LE PROGRESSIVE DI PROGETTO SONO RIFERITE ALL'ASSE SUD

LE PROGRESSIVE DI PROGETTO SONO RIFERITE ALL'ASSE SUD

LE PROGRESSIVE DI PROGETTO SONO RIFERITE ALL'ASSE SUD

LE PROGRESSIVE DI PROGETTO SONO RIFERITE ALL'ASSE SUD

LE PROGRESSIVE DI PROGETTO SONO RIFERITE ALL'ASSE SUD

LE PROGRESSIVE DI PROGETTO SONO RIFERITE ALL'ASSE SUD

LE PROGRESSIVE DI PROGETTO SONO RIFERITE ALL'ASSE SUD